

AD1S

DRIVING VIDEO RECORDER

Double Lens

〈 產品使用說明書 〉

▶▶ 使用前請務必詳閱說明書



官方網站：www.amberstore.tw
Facebook 粉絲專頁：鉸鉑机店 Amber Store
LINE 客服：@amberstore

地址：台中市北區漢口路四段35號6樓
營業時間：週一至週五(AM10:00~PM06:00)
服務專線：+886 4 22992597



有關本使用說明

本使用說明書為 AD1S 高畫質行車紀錄器的操作說明、參數規格以及常見問題的解決方法。在編輯此說明時，我們盡全力確保本使用說明的正確性及完整性，但如在使用過程中有與本產品實際不符之處，請以本產品為準。感謝您對本公司產品的支持，希望本產品能帶給您更多的安全及保護。

產品概述

本產品為專為機車設計的前後獨立 1080P 高畫質行車紀錄器。搭配前後 3 米長距離廣角高清鏡頭、Wi-Fi 晶片、內建 G-Sensor 重力感測器、外置式獨立控制器等，可為您行車外出時提供更多的保護性，紀錄重要的時刻。另為確保本產品正常並高效率的使用，請務必使用原廠電源線供電。因影像畫質較高，檔案儲存資料量大，建議使用 U1 規格以上的 Micro SD 記憶卡。

產品特性

- 最大錄影解析度：前後各自獨立 Full HD 1920 x 1080
- TS 碼流檔案格式
- 支援 Wi-Fi 模組 / 獨家專屬 APP 系統 Amber Cam App(支援 iOS 及 Android)
- 獨家專屬 APP 一鍵剪輯、傳輸影片、分享社群
- 支援 256 GB Micro SD 記憶卡
- 主機 IP66 防水等級 / 鏡頭 IP67 防水等級
- 全貼合 3 吋 IPS 螢幕 / 解析度 720P
- F1.8 光圈 / 140 度視角
- 前後各 3 公尺長距離超廣角鏡頭
- G-sensor 重力感測器觸發鎖檔
- 循環錄影，可設定分段時間長度 / 無縫錄影，防止資料遺漏
- 通電自動開機，自動錄影功能
- 支援高精度 GPS 模組
- 獨家整合 GPS、收音、鎖檔及狀態顯示燈多功能外置控制器
- 獨家系統狀態錯誤提示功能 狀態 / 操作 / 記憶卡 / 硬體 等錯誤
- 高敏型收音麥克風
- 專屬安裝支架
- 商檢字號 BSMI R54720
- 商檢證號 NCC CCAJ23LP3950T0

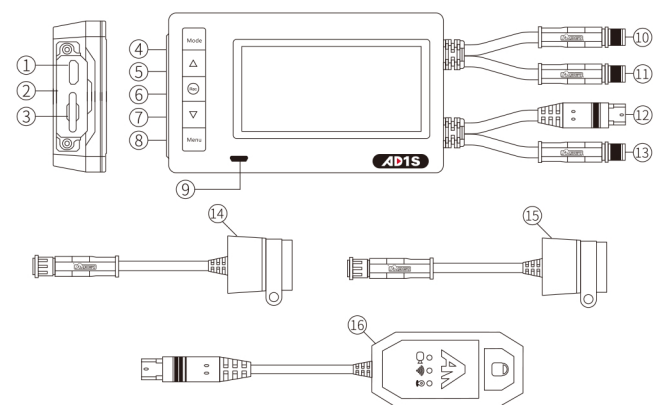
產品配件

主機 * 1	前後鏡頭 * 1	多功能線控器 * 1
電源線 * 1	線控延長線組	固定配件組
鏡頭支架組	防水側蓋包	固定配件組(選配)

產品參數

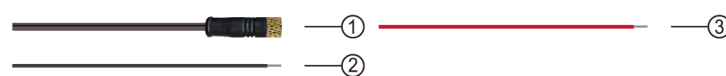
影像處理單元	Novatek 聯詠高效率晶片
鏡頭	SONY Starvis 索尼感光元件 +140 度超廣角 6G+IR 鏡頭
光圈	F1.8 大光圈
影片解析度	Full HD 1920 x 1080
影像幀率	30fps
錄影格式	TS
USB 規格	USB 2.0
循環錄影	1/3/5 分鐘循環錄影
震動鎖檔靈敏度	內建 G-Sensor 感測鎖檔
行動裝置連結	內建 Wi-Fi 模組
專用 APP	Amber Cam，支援 iOS/Android 系統
聲音輸入	高感度麥克風獨立收音
儲存空間	最大支援 256 GB Micro SD 記憶卡
供電方式	輸入 12V
防水規格	主機 IP66 防水 / 鏡頭 IP67 防水
機身尺寸	102.0*63.4*24.6 mm
螢幕尺寸	全貼合 3 吋 IPS 螢幕 / 解析度 720P
工作溫度	攝氏 -10 ~ 70 度
內建電池	超級電容

產品結構



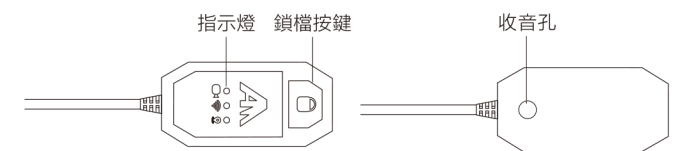
1. USB 插孔
2. 防水蓋
3. Micro SD 卡槽
4. Mode 鍵
5. 上翻鍵
6. 確認鍵
7. 下翻鍵
8. Menu 鍵
9. 主機狀態燈
10. 前鏡頭連接插座
11. 後鏡頭連接插座
12. 控制器連接插座
13. 電源線連接插座
14. 前鏡頭
15. 後鏡頭
16. 整合 GPS 多功能線控器

電源線安裝方式



1. 電源線連接座：連接至主機電源連接座。
2. 負極黑線：連接至鎖頭負電。
3. 正極紅線：連接至鎖頭正電。

外置控制器



線控燈號說明

1. 紅色錄影指示燈：紅色燈號慢閃為錄影中、紅色燈號恆亮為停止錄影。
2. 藍色 Wi-Fi 指示燈：藍色燈號慢閃為已連結 Wi-Fi、藍色燈號恆亮為未連結 Wi-Fi。
3. 綠色 GPS 指示燈：綠色燈號慢閃為 GPS 訊號正常已經定位、綠色燈號熄滅為無 GPS 訊號。
4. 鎖檔指示燈：鎖檔後紅色燈號呈現節奏的快閃。

線控異常提示燈號說明

1. 主機升級：紅色燈號與藍色燈號同時閃爍。
2. 時間異常：藍、綠燈號同時交替閃爍。
3. 記憶卡遺失：藍色燈號急閃。
4. 前 / 後鏡頭遺失：紅色燈號與藍色燈號交替閃爍。
5. 記憶卡卡速慢：記憶卡卡速低於 10MB/s，紅、綠燈號交替閃爍。

鎖檔按鍵介紹

1. 鎖檔按鍵在錄影中短按一下，即可將目前及下一段檔案鎖住 (控制器紅燈快閃表示設置成功，不會被循環錄影覆蓋)；再短按一下，即可解除鎖檔。
2. 鎖檔按鍵長按一下，即為格式化記憶卡。

主機燈號說明

1. 開關機：開關機過程紅色電源燈閃爍。